









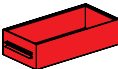

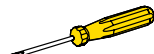

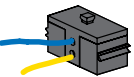

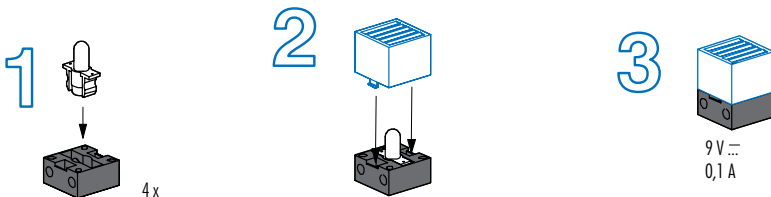
 31336	9 x	 35077	2 x	 35608	1 x	 37869	4 x
 31337	11 x	 35078	2 x	 35609	1 x	 38216	5 x
 32233	1 x	 35079	2 x	 35969	4 x		
 32263	1 x	 35086	2 x	 36443	1 x		
 32958	1 x	 35604	1 x	 36977	3 x		

- Alle Einzelteile, insbesondere bewegliche Teile sind falls notwendig zu warten und zu reinigen.
  - All components, especially moving parts, should be maintained and cleaned as necessary.
  - Toutes les pièces détachées et en particulier les pièces mobiles, sont, si nécessaire, à entretenir et à nettoyer.
  - Alle onderdelen, vooral de bewegende delen, kunnen, indien noodzakelijk, onderhouden en gereinigd worden.
  - Es necesario limpiar y mantener en buen estado todas las diferentes piezas - especialmente las piezas móviles.
  - Caso necessário, todas as peças individuais, especialmente peças móveis, tem que ser submetidas à manutenção e ser limpadas.
- Achtung  
Verletzungsgefahr an Bauteilen mit funktionsbedingten scharfen Kanten und Spitzen!
  - Caution  
Be careful not to hurt yourself on components with sharp or pointed edges!
  - Attention  
Risque de blessure sur les éléments comportant des arêtes et o pointes vives indispensables au bon fonctionnement!
  - Let op  
U kunt zich bezeren aan bouwstenen met spherpe randen of punten!
  - Attenzione  
Esiste il pericolo di lesione con i pezzi di costruzione che hanno bordi e punte spigolosi necessari per la funzionalità del pezzo!
  - Atenção  
Perigo de ferimentos em peças componentes com cantos vivos e pontas obrigatórios para o funcionamento !

Kugellampe  
Bulb lamp  
Lampe sphérique

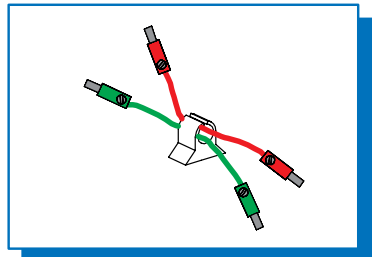
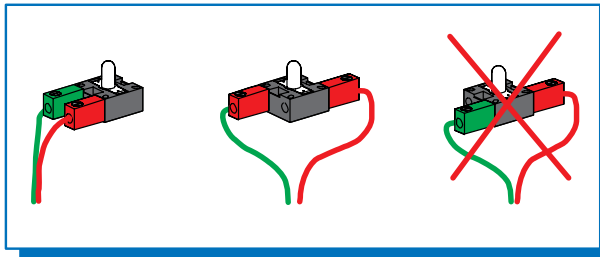
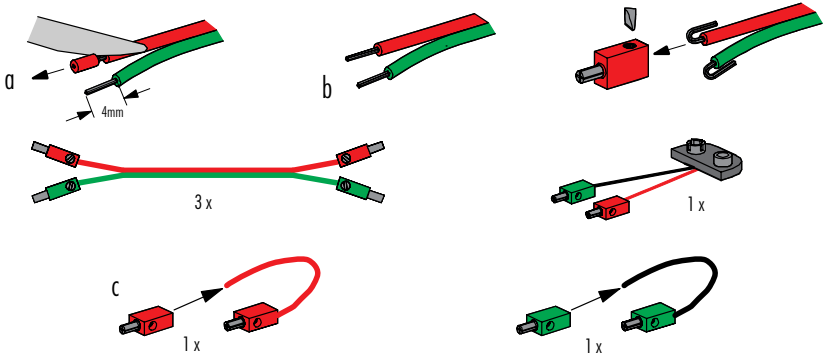
Bolle lamp  
Bombilla globular  
Lâmpada esférica



4 x

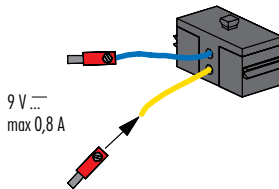
Kabel und Stecker  
Plugs and cables  
Fiches et des câbles

Stekkers en cables  
Enchufes en cables  
Cabos e contactos



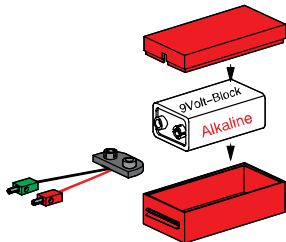
Blinkelektronik  
Flasher electronics  
Electronique de clignotant

Knipperlicht-elektronika  
Dispositivo electrónico intermitente  
Eletrônica de pisca-pisca



- An die Blinkelektronik dürfen maximal 8 Kugel-Lampen angeschlossen werden ( $I_{\max} = 0,8 \text{ A}$ ). Fließt ein höherer Strom, schaltet die Elektronik automatisch ab. Die Lampen leuchten dann nur noch schwach.
- A maximum of 8 spherical bulbs can be connected to the flasher electronics ( $I_{\max} = 0,8 \text{ A}$ ). If any greater current than this flows, the electronic unit will switch off automatically and the bulbs will then only glow feebly.
- Au maximum 8 lampes-boules peuvent être branchées sur l'électronique de clignotant ( $I_{\max} = 0,8 \text{ A}$ ). Si un courant plus important circule, l'électronique déclenche automatiquement. Les lampes n'éclairent alors encore que de manière faible.

- Op de knipperlicht-elektronika mogen maximaal 8 kogellampen worden aangesloten ( $I_{\max} = 0,8 \text{ A}$ ). Bij een sterkere stroomtoevoer wordt de elektronica automatisch uitgeschakeld. De lampen schijnen dan slechts zwak.
- En el dispositivo eléctrico intermitente debe haber como máximo 8 bombillas esféricas conectadas ( $I_{\max} = 0,8 \text{ A}$ ). En caso de que fluya una corriente de más intensidad, el dispositivo electrónico se desconecta. Las bombillas siguen emitiendo luz, aunque más débilmente.
- Na eletrônica de pisca-pisca podem ser conectadas no máximo 8 lâmpadas esféricas ( $I_{\max} = 0,8 \text{ A}$ ). Se fluiu corrente mais alta, a eletrônica desliga automaticamente. As lâmpadas só acendem ainda muito fracas.



Batterie ist nicht Inhalt der Packung  
 Battery not included  
 Batterie non comprise  
 De batterij wordt niet meegeleverd  
 La batería no está incluida en el suministro  
 A bateria não é o conteúdo da embalagem



oder  
 or  
 ou  
 of  
 o

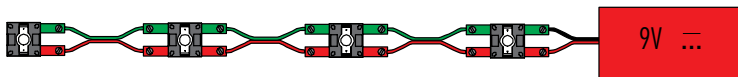


**1 Batterie 9Volt-Block Alkaline oder 1 NC-Akku 9V**

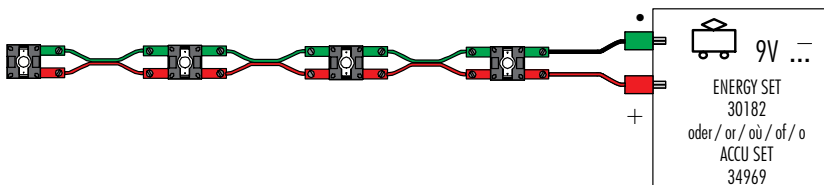
- Leere Akkus zum Laden entnehmen.
- Verbrauchte Batterien dem Sondermüll zuführen.
- **9V rechargeable battery or 9 V alkaline dry cell**
- Remove discharged battery and place in charger for recharging.
- Discard spent dry cells at special waste disposal centre.
- **pile 9V ou accu 9V**
- Pour recharger les accus vides, il faut les sortir et les placer dans le chargeur.
- Jeter les piles usagées dans un conteneur spécial réservé à cet effet.
- **alkaline batterije of oplaadbare batterije (9Volt)**
- Voor het opladen van batterijen de lege batterijen uit nemen en met behulp van het oplaadapparaat opladen.
- Afleveren gebruikte batterijen bij het klein chemisch afval (KCA).
- **pila alcalina bloque de 9 Voltios o acumulador NC de 9 Voltios**
- Retirar el acumulador descargado y colocarlo en el cargador
- Retirar las baterías viejas, desechándolas en un depósito de basuras especiales.
- **Bateria alcalina de bloco de 9 V ou acumulador NC de 9 V**
- Remover os acumuladores vazios para os carregar
- Eliminar as baterias esgotadas como desperdício perigoso

Verkabelung ohne Blinkelektronik  
 Wiring without flasher electronics  
 Câblage sans électronique de clignotant

Elektrische bedrading zonder knipperlicht-elektronica  
 Cableado sin dispositivo electrónico intermitente  
 Colocação de cabos sem eletrônica de piscar-piscar



oder / or / ou / of / o

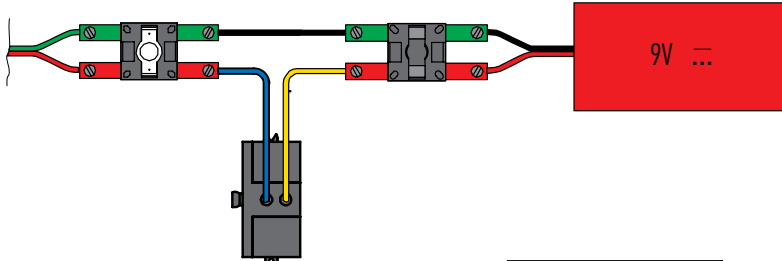


Verkabelung mit Blinkelektronik  
 Wiring with flasher electronics  
 Câblage avec électronique de clignotant

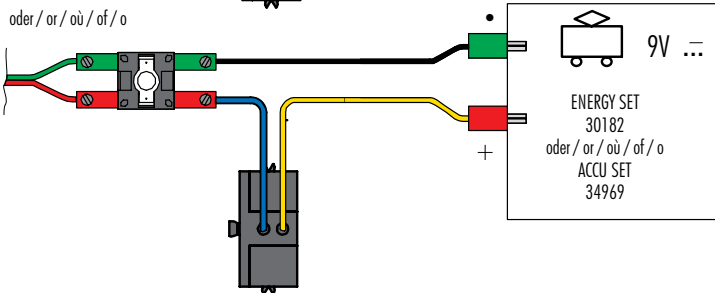
Elektrische bedrading met knipperlicht-elektronica  
 Cableado con dispositivo eléctrico intermitente  
 Colocação de cabos com eletrônica de piscar-piscar

Blinklicht  
 Flashing light  
 Lumière clignotante

Knipperlicht van richtingaanwijzer  
 Luz intermitente  
 Luz de piscar-piscar

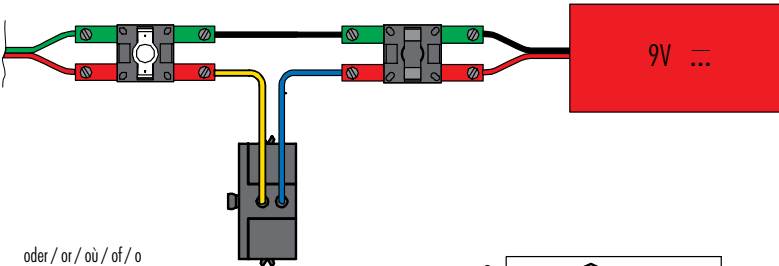


oder / or / où / of / o



Dauerlicht  
 Constant light  
 Lumière permanente

Permanent licht  
 Luz fija  
 Luz constante



oder / or / où / of / o

